

# 公営企業金融公庫の現状

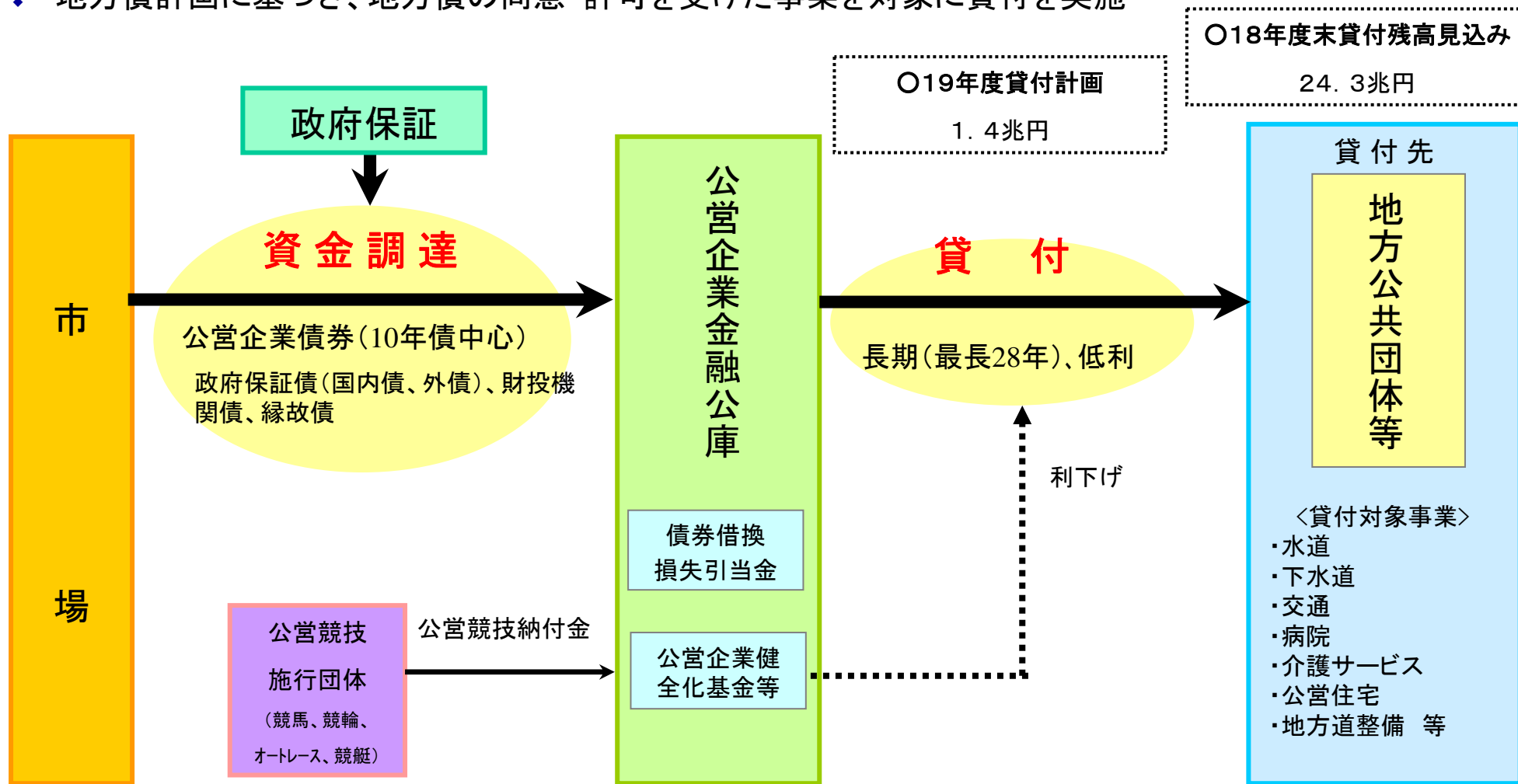
# 目 次

---

公営企業金融公庫の基本的な仕組み	2
貸付の状況	3
地方債計画における公庫資金額の推移	4
債券発行による資金調達	5

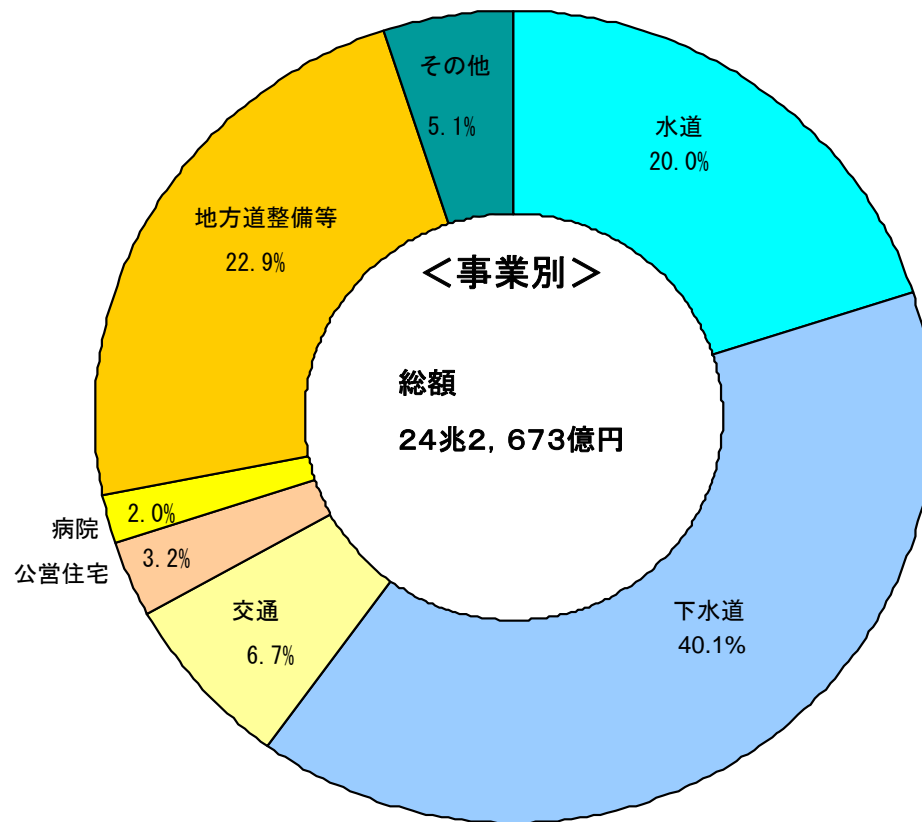
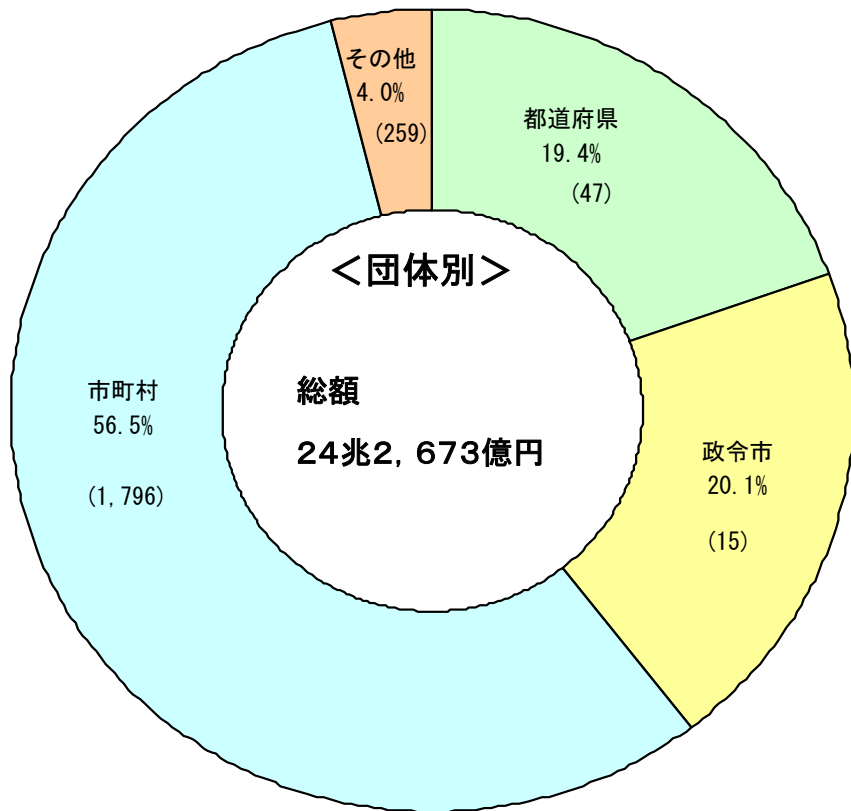
# 公営企業金融公庫の基本的な仕組み

- ❖ 債券発行により市場から資金を調達し、地方公共団体等へ貸付け、市場からの資金調達を補完
- ❖ 地方債計画に基づき、地方債の同意・許可を受けた事業を対象に貸付を実施



# 貸付の状況

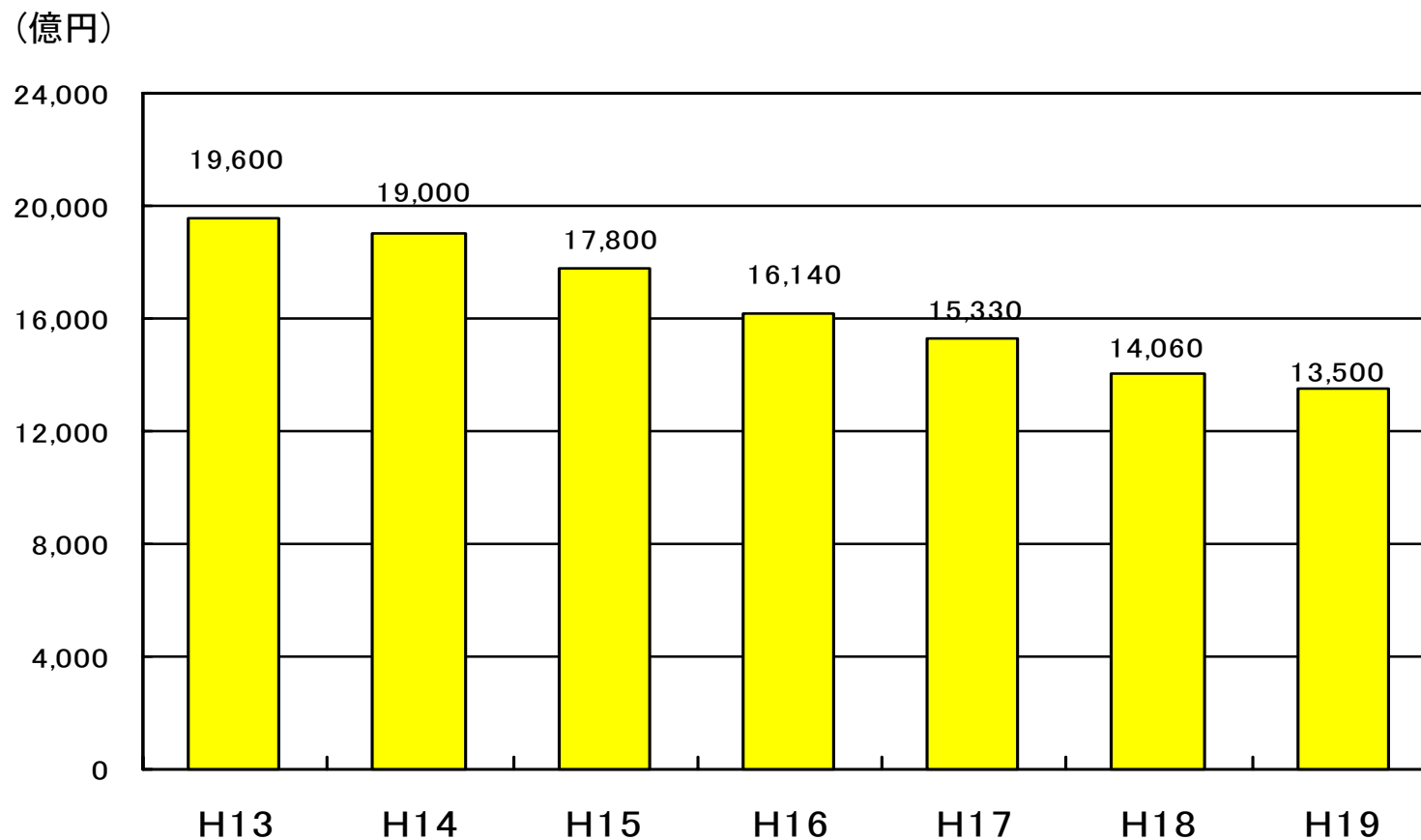
- ❖ 貸付先は都道府県・市町村等であり、住民生活に欠くことのできない水道、下水道、交通、病院、地方道の整備等を対象としている。平成18年度末貸付残高の状況は下図のとおり



※数値は平成18年度決算見込み  
※団体別の( )は貸付団体数

# 地方債計画における公庫資金額の推移

- ❖ 「特殊法人等整理合理化計画」(平成13年12月19日閣議決定)を踏まえ、毎年度、貸付規模を縮減



# 債券発行による資金調達

## ❖ 資金調達はすべて債券発行によるもの

- ・政府保証国内債 公庫の資金調達の中心
- ・政府保証外債 資金調達手段の多様化と資金調達コストの軽減を図るため、昭和58年度から毎年発行
- ・財投機関債 財投改革の趣旨を踏まえ、資金調達手段の多様化を図るため、平成13年度から発行
- ・縁 故 債 政府保証国内債と並んで、安定的な資金調達に寄与

## <債券発行額(額面)の推移>

(単位:億円、%)

区 分	平成13年度	構成比	平成14年度	平成15年度	平成16年度	平成17年度	平成18年度	平成19年度	構成比
							(※)	(予算)	
政府保証国内債	15,408	71.6	11,084	13,959	11,365	9,540	7,418	7,200	46.8
政府保証外債	1,300	6.0	700	1,300	1,220	1,297	1,200	1,300	8.4
財投機関債	1,000	4.6	2,200	3,000	4,000	4,000	3,600	3,600	23.4
縁 故 債	3,800	17.7	2,400	4,820	4,080	3,350	3,335	3,300	21.4
合 計	21,508	100.0	16,384	23,079	20,665	18,187	15,553	15,400	100.0

※数値は平成18年度決算見込み